


МУНИЦИПАЛЬНОЕ БЮДЖЕТНОЕ ОБЩЕОБРАЗОВАТЕЛЬНОЕ УЧРЕЖДЕНИЕ
МУНИЦИПАЛЬНОГО ОБРАЗОВАНИЯ ГОРОД КРАСНОДАР
СРЕДНЯЯ ОБЩЕОБРАЗОВАТЕЛЬНАЯ ШКОЛА № 67



решением педагогического совета
от 30 августа 2019 года протокол № 1
директор МБОУ СОШ № 67
А.Н.Шашкин

РАБОЧАЯ ПРОГРАММА

по математике

Уровень образования (класс) 6 класс, основное общее образование

Количество часов 170

Учитель Гасанова Елена Юрьевна

Программа разработана на основе авторской программы предмета МАТЕМАТИКА для 5 – 6 классов для общеобразовательных учреждений, автор-составитель: Т.А. Бурмистрова. – М. : Просвещение, 2018.

1. ПЛАНИРУЕМЫЕ РЕЗУЛЬТАТЫ ОСВОЕНИЯ УЧЕБНОГО ПРЕДМЕТА

Для обеспечения возможности успешного продолжения на базовом и углублённом (выделено курсивом) уровнях выпускник получит возможность научиться в 5 – 6 классах:

Элементы теории множеств и математической логики

- Оперировать понятиями: множество, *характеристики множества*, элемент множества, *пустое, конечное и бесконечное множества*, подмножество, принадлежность;
- находить пересечение и объединение множеств, подмножество в простейших ситуациях, *определять принадлежность элемента множеству, объединению и пересечению множеств; задавать множество с помощью перечисления элементов, словесного описания.*

В повседневной жизни и при изучении других предметов:

- распознавать логические некорректные высказывания;
- *строить цепочки умозаключений на основе использования правил логики.*

Числа

- Оперировать понятиями: *натуральное число, множество натуральных чисел, целое число, множество целых чисел, обыкновенная дробь, десятичная дробь, смешанное число, рациональное число, множество рациональных чисел, геометрическая интерпретация натуральных, целых, рациональных чисел;*
- *понимать и объяснять смысл позиционной записи натурального числа;*
- использовать свойства чисел *правила действий с рациональными числами при выполнении вычислений; выполнять вычисления, в том числе с использованием приёмов рациональных вычислений, обосновывать алгоритм выполнения действий;*
- использовать признаки делимости на 2, 4, 8, 5, 3, 6, 9, 10, 11, *суммы и произведения чисел при выполнении вычислений и решении задач, обосновывать признаки делимости;*
- выполнять округление рациональных чисел в соответствии с правилами, *с заданной точностью;*
- сравнивать рациональные числа, *упорядочивать числа, записанные в виде обыкновенных и десятичных дробей;*
- *находить НОД и НОК чисел и использовать их при решении задач;*
- оперировать понятием «модуль числа»; *применять геометрическую интерпретацию модуля числа.*

В повседневной жизни и при изучении других предметов:

- оценивать результаты вычислений при решении практических задач;
- выполнять сравнение чисел в реальных ситуациях;
- составлять числовые выражения и *оценивать их значения* при решении практических задач и задач из других учебных предметов;
- *применять правила приближённых вычислений при решении практических задач и решении задач из других учебных предметов;*
- *выполнять сравнение результатов вычислений при решении практических задач, в том числе приближённых вычислений.*

Уравнения и неравенства

- Оперировать понятиями: равенство, *числовое равенство, уравнение, корень уравнения, решение уравнения, числовое неравенство.*

Статистика и теория вероятностей

- Представлять данные в виде таблиц, диаграмм, *составлять таблицы, строить диаграммы на основе данных;*

- читать, извлекать информацию, представленную в виде таблиц, диаграмм;
- оперировать понятиями: столбчатые и круговые диаграммы, таблицы данных, среднее арифметическое.

В повседневной жизни и при изучении других предметов:

- извлекать, интерпретировать и преобразовывать информацию, представленную в таблицах и на диаграммах, отражающую свойства и характеристики реальных процессов и явлений.

Текстовые задачи

- Решать несложные сюжетные задачи разных типов на все арифметические действия;
- решать простые и сложные задачи разных типов, а также задачи повышенной трудности;
- строить модель условия задачи (в виде таблицы, схемы, рисунка), в которой даны значения двух из трёх взаимосвязанных величин, с целью поиска решения задачи; использовать разные краткие записи как модели текстов сложных задач для построения поисковой схемы и решения задач;
- осуществлять способ поиска решения задачи, в котором рассуждение строится от условия к требованию или от требования к условию;
- знать и применять оба способа поиска решения задач (от требования к условию и от условия к требованию);
- решать несложные логические задачи методом рассуждений, моделировать рассуждения при поиске решения задач с помощью графсхемы;
- составлять план решения задачи; выделять этапы решения задачи и содержание каждого этапа;
- интерпретировать вычислительные результаты в задаче, исследовать полученное решение задачи;
- анализировать всевозможные ситуации взаимного расположения двух объектов и изменение их характеристик при совместном движении (скорость, время, расстояние) при решении задач на движение двух объектов как в одном направлении, так и в противоположных направлениях;
- знать различие скоростей объекта в стоячей воде, против течения и по течению реки; исследовать всевозможные ситуации при решении задач на движение по реке, рассматривать разные системы отсчёта;
- решать задачи на нахождение части числа и числа по его части, решать разнообразные задачи на части;
- находить процент от числа, число по его проценту, процентное отношение двух чисел, процентное снижение или процентное повышение величины;
- решать и обосновывать своё решение задач (выделять математическую основу) на нахождение части числа и числа по его части на основе конкретного смысла дроби;
- решать, осознавать и объяснять идентичность задач разных типов (на работу, на покупку, на движение), связывающих три величины, выделять эти величины и отношения между ними, применять их при решении задач, конструировать собственные задачи указанных типов.

В повседневной жизни и при изучении других предметов:

- выдвигать гипотезы о возможных предельных значениях искомых величин в задаче (делать прикидку);
- выделять при решении задач характеристики рассматриваемой в задаче ситуации, отличные от реальных (те, от которых абстрагировались), конструировать новые ситуации с учётом этих характеристик, в частности при решении задач на концентрации учитывать плотность вещества;
- решать и конструировать задачи на основе рассмотрения реальных ситуаций, в которых не требуется точный вычислительный результат.

Наглядная геометрия

Геометрические фигуры

- Оперировать понятиями: фигура, точка, отрезок, прямая, луч, ломаная, угол, многоугольник, треугольник и четырёхугольник, прямоугольник и квадрат, окружность и круг, прямоугольный параллелепипед, куб, шар;
- *извлекать, интерпретировать и преобразовывать информацию о геометрических фигурах, представленную на чертежах;*
- изображать изучаемые фигуры от руки, с помощью линейки и циркуля и с помощью компьютерных инструментов.

В повседневной жизни и при изучении других предметов:

- решать практические задачи с применением простейших свойств фигур.

Измерения и вычисления

- Выполнять измерения длин, расстояний, величин углов с помощью инструментов для измерения длин и углов;
- Вычислять площади прямоугольников, *квадратов, объёмы прямоугольных параллелепипедов, кубов;*
- Выполнять простейшие построения и измерения на местности, необходимые в реальной жизни.

История математики

- Описывать отдельные выдающиеся результаты, полученные в ходе развития математики как науки;
- знать примеры математических открытий и их авторов в связи с отечественной и всемирной жизни;
- *характеризовать вклад выдающихся математиков в развитие математики и иных научных областей.*

2. СОДЕРЖАНИЕ УЧЕБНОГО ПРЕДМЕТА

Содержание курсов математики 5 – 6 классов, алгебры и геометрии 7 – 9 классов объединено как в исторически сложившиеся линии (числовая, алгебраическая, геометрическая, функциональная и др.), так и в относительно новые (стохастическая линия, «реальная математика»). Отдельно представлены линия сюжетных задач, историческая линия.

Элементы теории множеств и математической логики

Согласно ФГОС основного общего образования в курс математики введен раздел «Логика», который не предполагает дополнительных часов на изучении и встраивается в различные темы курсов математики и информатики и предваряется ознакомлением с элементами теории множеств.

Множества и отношения между ними. Множество, *характеристическое свойство множества, элемент множества, пустое, конечное, бесконечное множества.* Подмножество. Отношение принадлежности, включения, равенства. Элементы множества, способы задания множеств, *распознавание подмножеств и элементов подмножеств с использованием кругов Эйлера.*

Операции над множествами. Пересечение и объединение множеств. Разность множеств, *дополнение множества. Интерпретация операций над множествами с помощью кругов Эйлера.*

Элементы логики. Определенис. Утверждение. Аксиома и теорема. Доказательство. Доказательство от противного. Теорема, обратная данной. Пример и контрпример. Высказывание. Истинность и ложность высказывания. *Сложное и простое высказывания. Операции над вы-*

сказываниями с использованием логических связок: и, или, не. Условное высказывание (импликация).

Натуральные числа и ноль

Натуральный ряд чисел и его свойства. Натуральное число, множество натуральных чисел и его свойства, изображение натуральных чисел точками на числовой прямой. Использование свойств натуральных чисел при решении задач.

Запись и чтение натуральных чисел. Различие между цифрой и числом. Позиционная запись натурального числа, поместное значение цифры, разряды и классы, соотношение между двумя соседними разрядными единицами, чтение и запись натуральных чисел.

Округление натуральных чисел. Необходимость округления. Правило округления натуральных чисел.

Сравнение натуральных чисел, сравнение с числом 0. Понятие о сравнении чисел, сравнение натуральных чисел друг с другом и с нулём, математическая запись сравнений, способы сравнения чисел.

Действия с натуральными числами. Сложение и вычитание, компоненты сложения и вычитания, связь между ними, нахождение суммы и разности, изменение суммы и разности при изменении компонентов сложения и вычитания.

Умножение и деление, компоненты умножения и деления, связь между ними, умножение и сложение в столбик, деление уголком, проверка результата с помощью прикидки и обратного действия.

Переместительный и сочетательный законы сложения и умножения, распределительный закон умножения относительно сложения, обоснование алгоритмов выполнения арифметических действий.

Степень с натуральным показателем.

Запись числа в виде суммы разрядных слагаемых, порядок выполнения действий в выражениях, содержащих степень, вычисление значений выражений, содержащих степень.

Числовые выражения. Числовое выражение и его значение, порядок выполнения действий.

Деление с остатком. Деление с остатком на множестве натуральных чисел, свойства деления с остатком. Практические задачи на деление с остатком.

Свойства и признаки делимости. Свойство делимости суммы (разности) на число. *Признаки делимости на 2, 3, 5, 9, 10. Признаки делимости на 4, 6, 8, 11. Доказательство признаков делимости.* Решение практических задач с применением признаков делимости.

Разложение числа на простые множители. Простые и составные числа, *решето Эратосфена.* Разложение натурального числа на множители, разложение на простые множители. *Количество делителей числа, алгоритм разложения числа на простые множители, основная теорема арифметики.*

Алгебраические выражения. Использование букв для обозначения чисел, вычисление значения алгебраического выражения, применение алгебраических выражений для записи свойств алгебраических действий, преобразование алгебраических выражений.

Делители и кратные. Делитель и его свойства, общий делитель двух и более чисел, наибольший общий делитель, взаимно простые числа, нахождение наибольшего общего делителя. Кратное и его свойства, общее кратное двух и более чисел, наименьшее общее кратное, способы нахождения наименьшего общего кратного.

Дроби

Обыкновенные дроби. Доля, часть, дробное число, дробь. Дробное число как результат деления. Правильные и неправильные дроби, смешанная дробь (смешанное число). Запись натурального числа в виде дроби с заданным знаменателем, преобразование смешанной дроби в неправильную дробь и наоборот. Приведение дробей к общему знаменателю. Сравнение обыкновенных дробей.

Сложение и вычитание обыкновенных дробей. Умножение и деление обыкновенных дробей. Арифметические действия со смешанными дробями. Арифметические действия с дробными числами. *Способы рационализации вычислений и их применение при выполнении действий.*

Десятичные дроби. Целая и дробная части десятичной дроби. Преобразование десятичных дробей в обыкновенные. Сравнение десятичных дробей. Сложение и вычитание десятичных дробей. Округление десятичных дробей. Умножение и деление десятичных дробей. *Преобразование обыкновенных дробей в десятичные дроби. Конечные и бесконечные десятичные дроби.*

Отношение двух чисел. Масштаб на плане и карте. Пропорции. Свойства пропорций, применение пропорций и отношений при решении задач.

Среднее арифметическое чисел. Среднее арифметическое двух чисел. Изображение среднего арифметического двух чисел на числовой прямой. Решение практических задач с применением среднего арифметического. *Среднее арифметическое нескольких чисел.*

Проценты. Понятие процента. Вычисление процентов от числа и числа по известному проценту, выражение отношения в процентах. Решение несложных практических задач с процентами.

Диаграммы. Столбчатые и круговые диаграммы. Извлечение информации из диаграмм. *Изображение диаграмм по числовым данным.*

Рациональные числа

Положительные и отрицательные числа. Изображение чисел на числовой (координатной) прямой. Сравнение чисел. Модуль числа, геометрическая интерпретация модуля числа. Действия с положительными и отрицательными числами. Множество целых чисел.

Понятие о рациональном числе. *Первичное представление о множестве рациональных чисел.* Действия с рациональными числами.

Решение текстовых задач

Единицы измерений длины, площади, объёма, массы, времени, скорости. Зависимости между единицами измерения каждой величины. Зависимости между величинами: скорость, время, расстояние; производительность, время, работа; цена, количество, стоимость.

Задачи на все арифметические действия. Решение текстовых задач арифметическим способом. Использование таблиц, схем, чертежей, других средств представления данных при решении задачи.

Задачи на покупки, движение и работу.

Решение несложных задач на движение в противоположных направлениях, в одном направлении, движение по реке по течению и против течения. Решение задач на совместную работу. Применение дробей при решении задач.

Задачи на части, доли, проценты. Решение задач на нахождение части числа и числа по его части. Решение задач на проценты и доли. Применение пропорций при решении задач.

Логические задачи. Решение несложных логических задач. *Решение логических задач с помощью графов, таблиц.*

Основные методы решения текстовых задач. Арифметический, перебор вариантов.

Наглядная геометрия

Фигуры в окружающем мире. Наглядные представления о фигурах на плоскости: прямая, отрезок, луч, угол, ломаная, многоугольник, окружность, круг. Четырёхугольник, прямоугольник, квадрат. *Треугольник, виды треугольников. Правильные многоугольники.* Изображение основных геометрических фигур. *Взаимное расположение двух прямых, двух окружностей, прямой и окружности.*

Длина отрезка, ломаной. Единицы измерения длины. Построение отрезка заданной длины. Виды углов. Градусная мера угла. Измерение и построение углов с помощью транспортира. Периметр многоугольника. Понятие площади фигуры; единицы измерения площади. Площадь прямоугольника, квадрата. Приближённое измерение площади фигур на клетчатой бумаге. *Равновеликие фигуры.*

Наглядные представления о пространственных фигурах: куб, параллелепипед, призма, пирамида, шар, сфера, конус, цилиндр. Изображение пространственных фигур. *Примеры сечений. Многогранники. Правильные многогранники.* Примеры разверток многогранников, цилиндра и конуса. Понятие объема; единицы объема. Объем прямоугольного параллелепипеда, куба.

Понятие о равенстве фигур. Центральная, осевая и зеркальная симметрии. Изображение симметричных фигур. Решение практических задач с применением простейших свойств фигур.

История математики

Появление цифр, букв, иероглифов в процессе счёта и распределения продуктов на Древнем Ближнем Востоке. Связь с Неолитической революцией. Рождение шестидесятеричной системы счисления. Появление десятичной записи чисел.

Рождение и развитие арифметики натуральных чисел. НОК, НОД, простые числа. Решето Эратосфена. Появление нуля и отрицательных чисел в математике древности. Роль Диофанта. Почему $(-1)(-1) = +1$?

Дроби в Вавилоне, Египте, Риме. Открытие десятичных дробей. Старинные системы мер. Десятичные дроби и метрическая система мер. Л. Магницкий.

3. ТЕМАТИЧЕСКОЕ ПЛАНИРОВАНИЕ

Раздел	Количество часов	Темы	кол-во часов	Характеристика деятельности учащихся
1. Делимость чисел	20	1. Делители и кратные.	3	Формулировать определения делителя и кратного, простого и составного числа, свойства и признаки делимости. Доказывать и опровергать с помощью контрпримеров утверждения о делимости чисел. Классифицировать натуральные числа (чётные и нечётные, по остаткам от деления на 3 и т. п.). Исследовать простейшие числовые закономерности, проводить числовые эксперименты (в том числе с использованием калькулятора, компьютера). Верно использовать в речи термины: <i>делитель, кратное, наибольший общий делитель, наименьшее общее кратное, простое число, составное число, чётное число, нечётное число, взаимно простые числа, числа-близнецы, разложение числа на простые множители.</i> Решать текстовые задачи арифметическими способами. Выполнять перебор всех возможных вариантов для пересчёта объектов или комбинаций, выделять комбинации, отвечающие заданным условиям. Вычислять факториалы. Находить объединение и пересечение конкретных множеств. Приводить примеры несложных классификаций из различных областей жизни. Иллюстрировать теоретико-множественные и логические понятия с помощью диаграмм Эйлера — Венна
		2. Признаки делимости на 10, на 5 и на 2.	3	
		3. Признаки делимости на 9 и на 3.	2	
		4. Простые и составные числа.	2	
		5. Разложение на простые множители.	2	
		6. Наибольший общий делитель. Взаимно простые числа.	3	
		7. Наименьшее общее кратное.	4	
		Контрольная работа №1.	1	


2. Сложение и вычитание дробей с разными знаменателями	22	8. Основное свойство дроби. 9. Сокращение дробей. 10. Приведение дробей к общему знаменателю. 11. Сравнение, сложение и вычитание дробей с разными знаменателями. Контрольная работа №2. 12. Сложение и вычитание смешанных чисел. Контрольная работа №3.	2 3 3 6 1 6 1	Формулировать основное свойство обыкновенной дроби, правила сравнения, сложения и вычитания обыкновенных дробей. Преобразовывать обыкновенные дроби, сравнивать и упорядочивать их. Выполнять сложение и вычитание обыкновенных дробей и смешанных чисел. Грамматически верно читать записи неравенств, содержащих обыкновенные дроби, суммы и разности обыкновенных дробей. Решать текстовые задачи арифметическими способами. Анализировать и осмысливать текст задачи, переформулировать условие, извлекать необходимую информацию, моделировать условие с помощью схем, рисунков, реальных предметов; строить логическую цепочку рассуждений; критически оценивать полученный ответ, осуществлять самоконтроль, проверяя ответ на соответствие условию. Выполнять прикидку и оценку в ходе вычислений
3. Умножение и деление обыкновенных дробей	32	13. Умножение дробей. Итоговый урок по материалу I четверти. 14. Нахождение дроби от числа. 15. Применение распределительного свойства умножения. Контрольная работа №4. 16. Взаимно обратные числа. 17. Деление. Контрольная работа №5. 18. Нахождение числа по его дроби. 19. Дробные выражения. Контрольная работа №6.	4 1 4 5 1 2 5 1 5 3 1	Формулировать правила умножения и деления обыкновенных дробей. Выполнять умножение и деление обыкновенных дробей и смешанных чисел. Находить дробь от числа и число по его дроби. Грамматически верно читать записи произведений и частных обыкновенных дробей. Решать текстовые задачи арифметическими способами. Проводить несложные исследования, связанные со свойствами дробных чисел, опираясь на числовые эксперименты (в том числе с использованием калькулятора, компьютера). Исследовать и описывать свойства пирамид, призм, используя эксперимент, наблюдение, измерение, моделирование. Использовать компьютерное моделирование и эксперимент для изучения свойств этих объектов. Моделировать пирамиды, призмы, используя бумагу, пластилин, проволоку и др. Изготавливать пространственные фигуры из разверток; распознавать развертки пирамиды, призмы (в частности, куба, прямоугольного параллелепипеда). Распознавать на чертежах, рисунках, в окружающем мире пирамиды, призмы. Приводить примеры аналогов этих геометрических фигур в окружающем мире
4. Отношения и пропорции	19	20. Отношения. 21. Пропорции. Повторение. Решение задач. Обобщение материала II четверти. 22. Прямая и обратная пропорциональные зависимости. Контрольная работа №7. 23. Масштаб. 24. Длина окружности и площадь круга. 25. Шар. Контрольная работа №8.	5 2 2 3 1 2 2 2 1	Верно использовать в речи термины: <i>отношение чисел, отношение величин, взаимно обратные отношения, пропорция, основное свойство верной пропорции, прямо пропорциональные величины, обратно пропорциональные величины, масштаб, длина окружности, площадь круга, шар и сфера, их центр, радиус и диаметр</i> . Использовать понятия <i>отношения</i> и <i>пропорции</i> при решении задач. Приводить примеры использования отношений в практике. Использовать понятие <i>масштаб</i> при решении практических задач. Вычислять длину окружности и площадь круга, используя знания о приближенных значениях чисел. Решать задачи на проценты и дроби составлением пропорции (в том числе задачи из реальной практики, используя при необходимости калькулятор)

5. Положительные и отрицательные числа	13	26. Координаты на прямой. 27. Противоположные числа. 28. Модуль числа. 29. Сравнение чисел. 30. Изменение величин. Контрольная работа №9.	3 3 2 3 2 1	Верно использовать в речи термины: <i>координатная прямая, координата точки на прямой, положительное число, отрицательное число, противоположные числа, целое число, модуль числа</i> . Приводить примеры использования в окружающем мире положительных и отрицательных чисел (температура, выигрыш-проигрыш, выше-ниже уровня моря и т. п.). Изображать точками координатной прямой положительные и отрицательные рациональные числа. Характеризовать множество целых чисел. Сравнить положительные и отрицательные числа. Грамматически верно читать записи выражений, содержащих положительные и отрицательные числа. Моделировать цилиндры, конусы, используя бумагу, пластилин, проволоку и др. Изготавливать пространственные фигуры из развёрток; распознавать развёртки цилиндра, конуса. Распознавать на чертежах, рисунках, в окружающем мире цилиндры, конусы. Приводить примеры аналогов этих геометрических фигур в окружающем мире. Соотносить пространственные фигуры с их проекциями на плоскости
6. Сложение и вычитание положительных и отрицательных чисел	11	31. Сложение чисел с помощью координатной прямой. 32. Сложение отрицательных чисел. 33. Сложение чисел с разными знаками. 34. Вычитание. Контрольная работа №10.	2 2 3 3 1	Формулировать правила сложения и вычитания положительных и отрицательных чисел. Выполнять сложение и вычитание положительных и отрицательных чисел. Грамматически верно читать записи сумм и разностей, содержащих положительные и отрицательные числа. Читать и записывать буквенные выражения, составлять буквенные выражения по условиям задач. Вычислять числовое значение буквенного выражения при заданных значениях букв. Составлять уравнения по условиям задач. Решать простейшие уравнения на основе зависимостей между компонентами арифметических действий. Находить длину отрезка на координатной прямой, зная координаты концов этого отрезка. Распознавать на чертежах, рисунках, в окружающем мире призмы, цилиндры, пирамиды, конусы. Решать текстовые задачи арифметическими способами
7. Умножение и деление положительных и отрицательных чисел	12	35. Умножение. 36. Деление. 37. Рациональные числа. Контрольная работа №11. 38. Свойства действий с рациональными числами.	3 3 2 1 3	Формулировать правила умножения и деления положительных и отрицательных чисел. Выполнять умножение и деление положительных и отрицательных чисел. Вычислять числовое значение дробного выражения. Грамматически верно читать записи произведений и частных, содержащих положительные и отрицательные числа. Характеризовать множество рациональных чисел. Читать и записывать буквенные выражения, составлять буквенные выражения по условиям задач. Вычислять числовое значение буквенного выражения при заданных значениях букв. Формулировать и записывать с помощью букв свойства действий с рациональными числами, применять их для преобразования числовых выражений. Составлять уравнения по условиям задач. Решать простейшие уравнения на основе зависимостей


				между компонентами арифметических действий. Решать текстовые задачи арифметическими способами. Решать логические задачи с помощью графов.
8. Решение уравнений	15	39. Раскрытие скобок. Урок повторения и обобщения по материалу III четверти. 40. Коэффициент. 41. Подобные слагаемые. Контрольная работа №12. 42. Решение уравнений. Контрольная работа №13.	2 2 2 3 1 4 1	Верно использовать в речи термины: <i>коэффициент, раскрытие скобок, подобные слагаемые, приведение подобных слагаемых, корень уравнения, линейное уравнение.</i> Грамматически верно читать записи уравнений. Раскрывать скобки, упрощать выражения, вычислять коэффициент выражения. Решать уравнения умножением или делением обеих его частей на одно и то же не равное нулю число путём переноса слагаемого из одной части уравнения в другую. Решать текстовые задачи с помощью уравнений. Решать текстовые задачи арифметическими способами. Приводить примеры конечных и бесконечных множеств. Решать логические задачи с помощью графов
9. Координаты на плоскости	13	43. Перпендикулярные прямые. 44. Параллельные прямые. 45. Координатная плоскость. 46. Столбчатые диаграммы. 47. Графики. Контрольная работа №14.	2 2 3 2 3 2	Верно использовать в речи термины: <i>перпендикулярные прямые, параллельные прямые, координатная плоскость, ось абсцисс, ось ординат, столбчатая диаграмма, график.</i> Объяснять, какие прямые называют перпендикулярными и какие — параллельными, формулировать их свойства. Строить перпендикулярные и параллельные прямые с помощью чертёжных инструментов. Строить на координатной плоскости точки и фигуры по заданным координатам; определять координаты точек. Читать графики простейших зависимостей. Решать текстовые задачи арифметическими способами. Анализировать и осмысливать текст задачи, переформулировать условие, извлекать необходимую информацию, моделировать условие с помощью схем, рисунков, реальных предметов; строить логическую цепочку рассуждений; критически оценивать полученный ответ, осуществлять самоконтроль, проверяя ответ на соответствие
Повторение	13	Итоговое повторение курса 5 – 6 класса. Контрольная работа №15.	12 1	
Общее количество часов	170			

СОГЛАСОВАНО:

протокол заседания
методического объединения
учителей естественно-математического цикла
от 30 августа 2019 № 1

 Данилкова С.П.

СОГЛАСОВАНО:

заместитель директора по УМР
 Колесникова А.С.
« 28 » 08 2019